



Chão dos meninos
Associação de Amigos da Criança e da Família

2017

Balanço de atividades

ASSOCIAÇÃO DE AMIGOS DA CRIANÇA E DA FAMÍLIA CHÃO DOS MENINOS

Certificada por:



Índice

1. Execução física dos projetos	2
2. Avaliação do cumprimento dos objetivos e resultados planeados.....	3
3. Resultados da avaliação do grau de satisfação dos/as formadores	4
4. Resultados da avaliação do grau de satisfação de clientes e formandos/as	5

1. Execução física dos projetos

Número de ações realizadas	2
% de ações realizadas (tendo por base as ações planeadas)	100%
Número de ações realizadas por área de atividade	Área de atividade 762: 2
% de ações realizadas por área de atividade (tendo por base as ações planeadas para o ano para cada área de atividade)	Área de atividade 762: 100%
Número de formandos envolvidos	40
Número de projetos novos	0
Número de parcerias realizadas	2

Para o ano 2017 foram planeadas duas ações de formação, que foram realizadas (100%). Relativamente às áreas de atividade, foi realizada uma ação de formação da área 762 (trabalho social e orientação).

Participaram 40 formandos/as nas duas ações de formação.

Foi estabelecida uma parceria com a ARS Alentejo e ARS Norte para a realização das ações de formação ministrada pela Associação Chão dos Meninos.

2. Avaliação do cumprimento dos objetivos e resultados planejados

Considera-se que atingimos os resultados estipulados no plano de atividades no que se refere ao alargamento de competências dos técnicos que intervêm com crianças e jovens em risco.

3. Resultados da avaliação do grau de satisfação dos/as formadores

Os relatórios dos formadores permitem ao coordenador analisar o *feedback* dos formadores relativamente:

- organização da ação de formação
- desempenho e expectativas dos/as formandos/as.

A formadora positivou a formação quanto à organização da ação de formação. Os pontos mais positivos foram: a disponibilidade do apoio prestado pelo secretariado, a adequação da calendarização e distribuição do horário, o local de realização das sessões, a adequação das condições de espaço e de luminosidade e a adequação da acessibilidade. Os fatores que considerou menos positivos, mas suficientes, foram: a suficiência de meios técnico-pedagógicos, a celeridade do apoio prestado pelo secretariado e a suficiência do número de horas do módulo.

No que diz respeito ao desempenho dos formandos, a formadora classificou positivamente o grupo que participou na formação. Avaliou como muito positivos o grau de assiduidade, a curiosidade sobre o tema do módulo, a solicitação de mais informação, a motivação e a participação. A adequação do perfil dos formandos ao tema do módulo, o espírito crítico e o surgimento de ideias para a realização de projetos de trabalho interinstitucionais, foram aspetos que a formadora considerou positivos. Os aspetos que a formadora considerou como menos positivos foi a pontualidade e o surgimento de espírito de trabalho de equipa.

A formadora considerou que os fatores acima referidos influenciaram a postura dos formandos na medida em que foi uma formação mais participativa onde os formandos estiveram mais implicados.

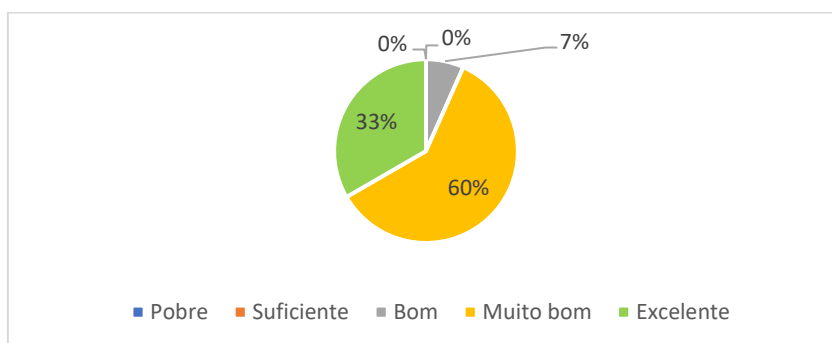
A nível do programa, foi também avaliada a metodologia, numa “escala de mais expositivo a mais participativo”. A formadora considerou que a metodologia utilizada foi mais participativa.

4. Resultados da avaliação do grau de satisfação de clientes e formandos/as

Do total de formandos/as (40) que participaram na ação de formação, 39 preencheram o questionário de avaliação da ação.

Relativamente ao tema de formação 7% classificou como bom, 60% muito bom e 33% excelente.

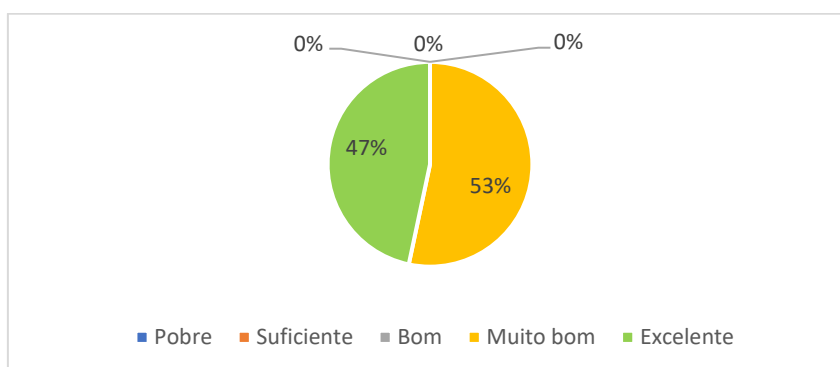
Gráfico 1: tema



Fonte: questionário de avaliação da ação de formação (pelo/a formando/a)

Quanto à classificação do formador 47% classificaram como excelentes e 53% como muito bom.

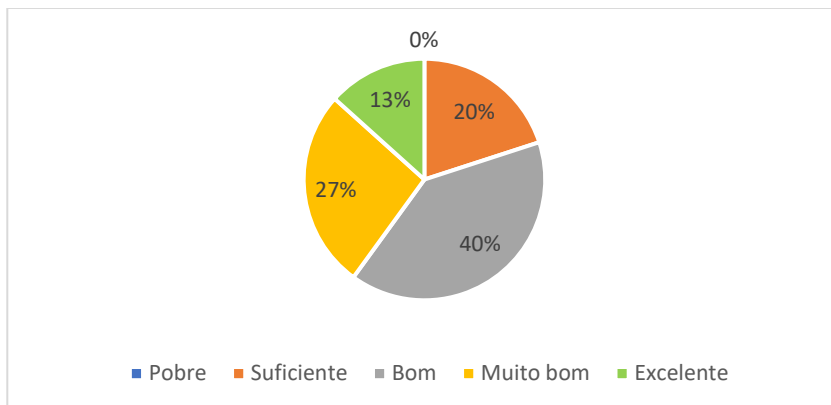
Gráfico 2:



Fonte: questionário de avaliação da ação de formação (pelo/a formando/a)

Quanto às instalações 13% classificou como excelente, 27% muito bom, 40% como bom e 13% como suficiente.

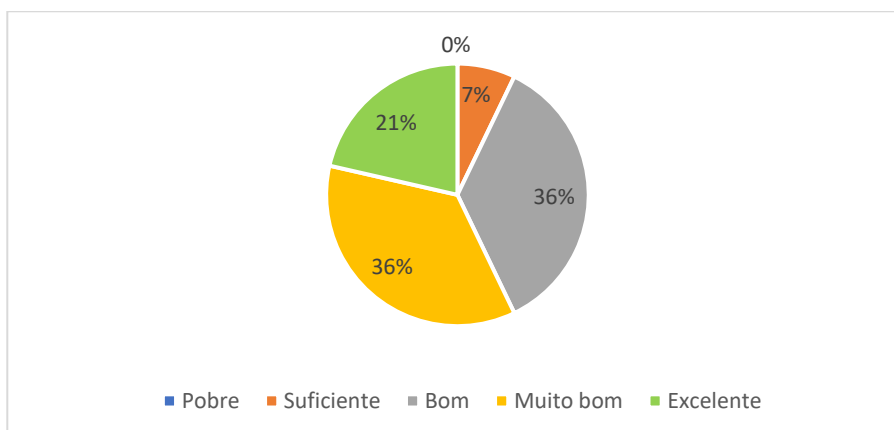
Gráfico 3: instalações



Fonte: questionário de avaliação da ação de formação (pelo/a formando/a)

Relativamente ao horário 36% dos/as formandos/as considerou muito bom, 36% bom, 21% excelente e 7% suficiente.

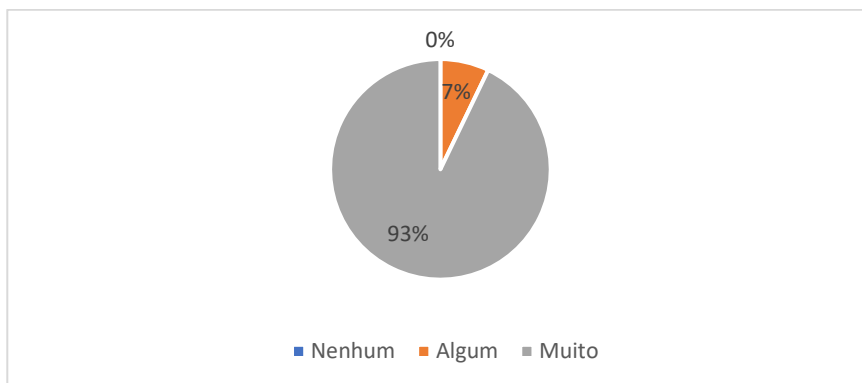
Gráfico 3: horário



Fonte: questionário de avaliação da ação de formação (pelo/a formando/a)

Relativamente ao grau de pertinência do tema 93% responderam excelente e 7% muito bom.

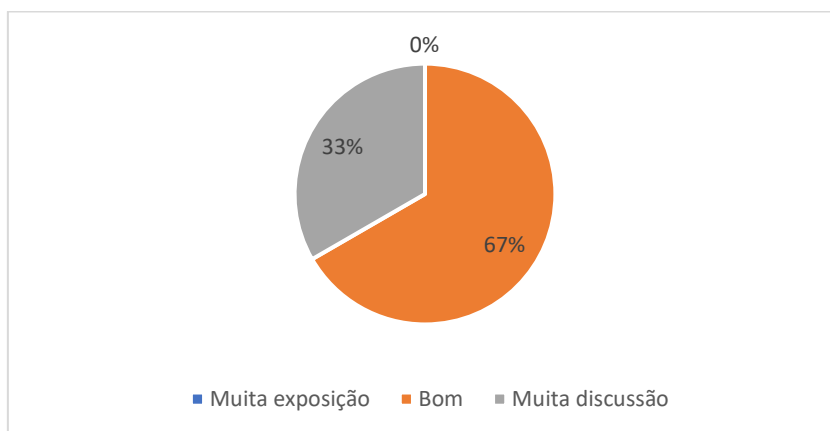
Gráfico 4: grau de pertinência do tema



Fonte: questionário de avaliação da ação de formação (pelo/a formando/a)

Sobre a proporção exposição/discussão, 67% consideram bom e 33% muito bom.

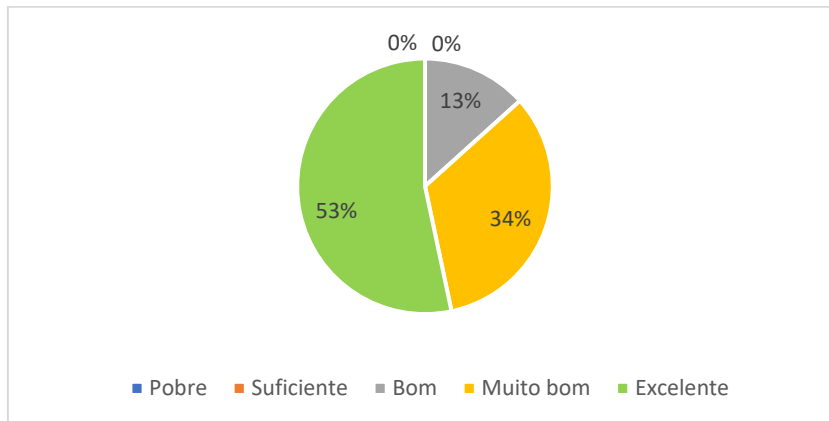
Gráfico 5: proporção exposição/discussão



Fonte: questionário de avaliação da ação de formação (pelo/a formando/a)

Segue-se a análise do bloco de questões referente ao desempenho dos/as formadores/as 53% classificaram como excelente, 34% muito bom e 13% bom.

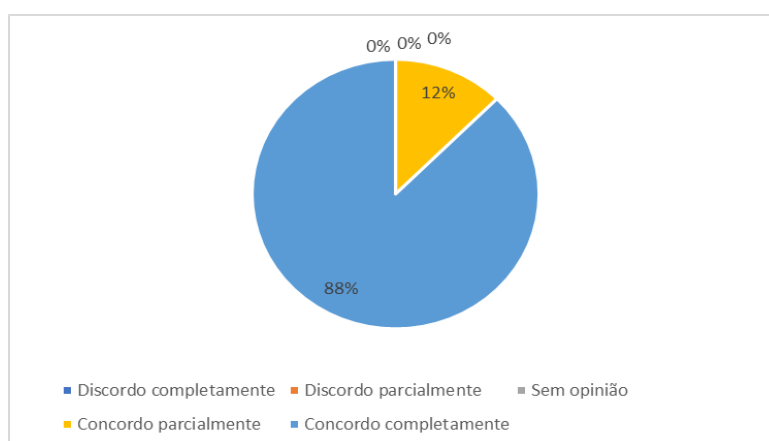
Gráfico6: desempenho dos/as formadores/as



Fonte: questionário de avaliação da ação de formação (pelo/a formando/a)

No que diz respeito ao formador a manter as sessões vivas e interessantes, 88% concordaram completamente e 12% concordam parcialmente.

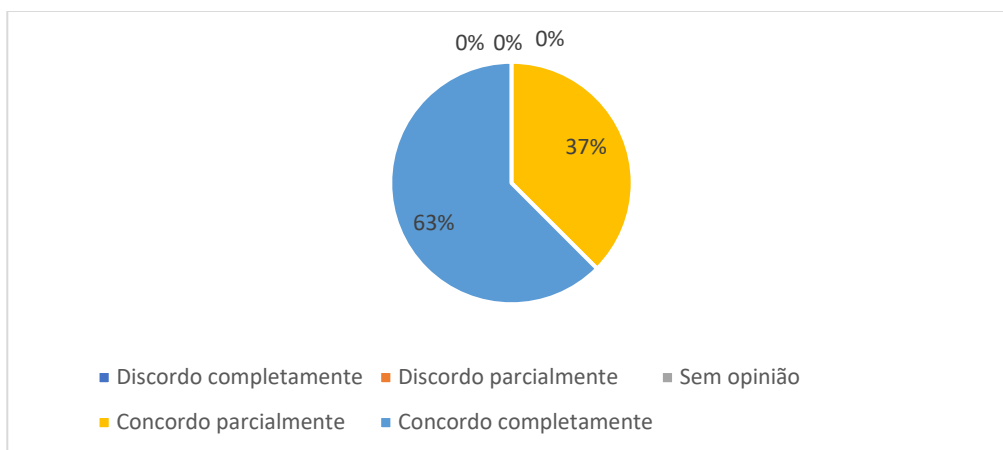
Gráfico 7: Como classifica o formador a manter as sessões vivas e interessantes



Fonte: questionário de avaliação da ação de formação (pelo/a formando/a)

Na classificação do formador a comunicar 37% concordaram parcialmente e 63% concordaram completamente.

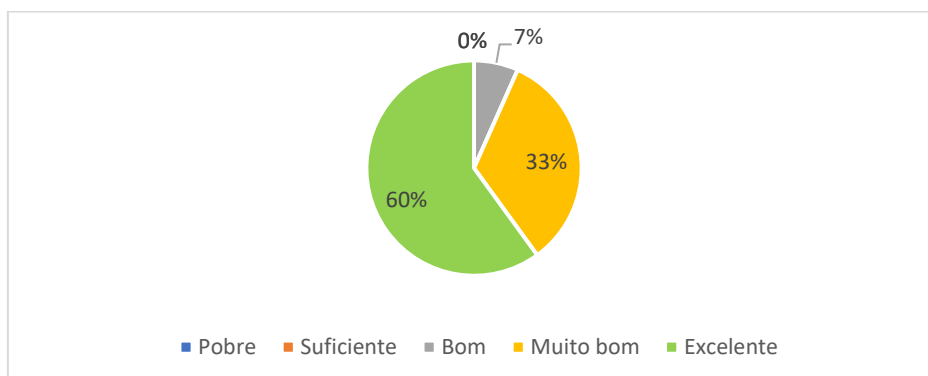
Gráfico 8: formador a comunicar



Fonte: questionário de avaliação da ação de formação (pelo/a formando/a)

No que diz respeito ao formador a utilizar meios audiovisuais, 60% consideraram excelente, 33% muito bom e 7% bom.

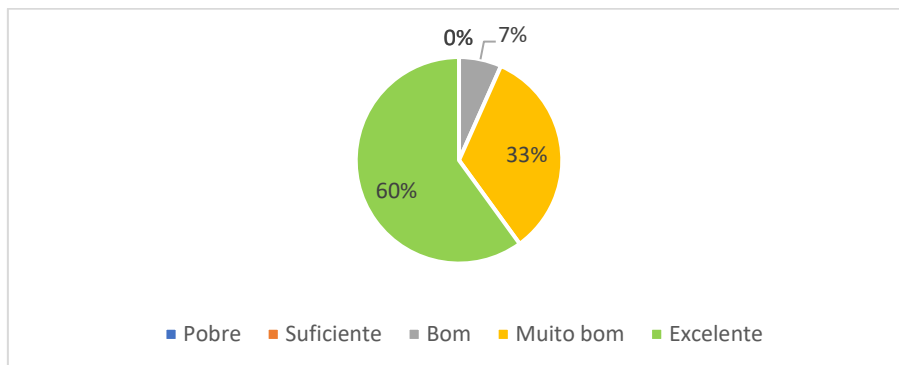
Gráfico 9: formador a utilizar meios audiovisuais



Fonte: questionário de avaliação da ação de formação (pelo/a formando/a)

Relativamente à classificação do formador a manter uma atitude simpática e solícita 60% consideraram excelente, 33% muito bom e 7% bom.

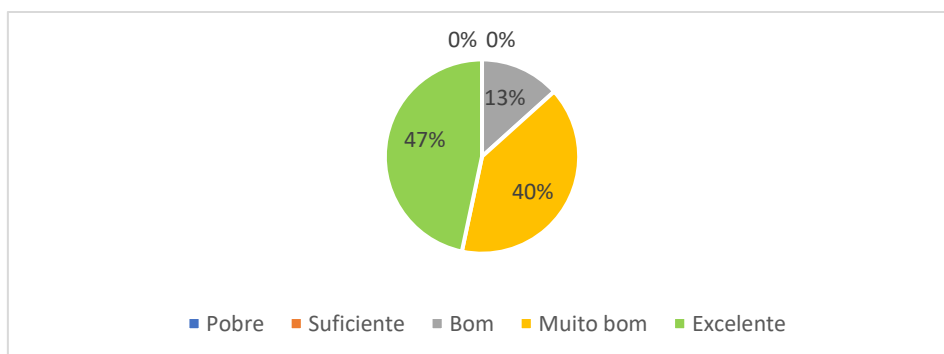
Gráfico 10: formador a manter uma atitude simpática e solícita



Fonte: questionário de avaliação da ação de formação (pelo/a formando/a)

Na classificação global do formador 47% dos formandos consideraram excelente, 40% muito bom e 13% bom.

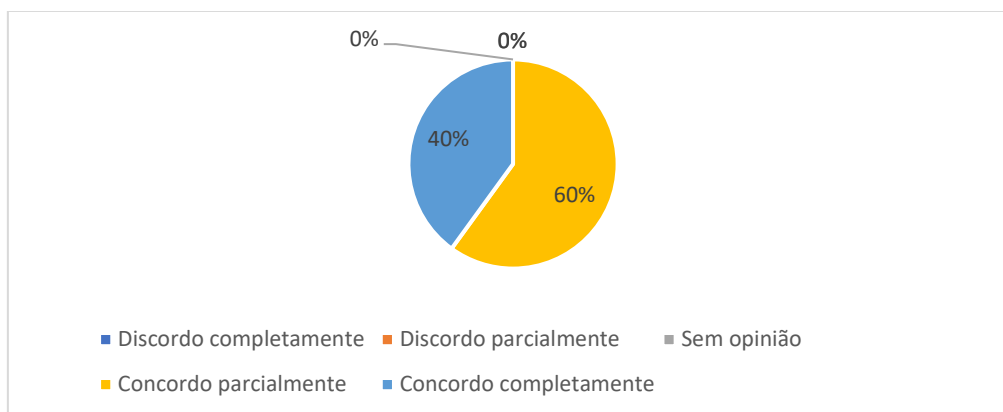
Gráfico 11: classificação global do formador



Fonte: questionário de avaliação da ação de formação (pelo/a formando/a)

No que concerne ao tema tratado ser relevante para a função do formando 40% concordaram completamente e 60% concordaram parcialmente.

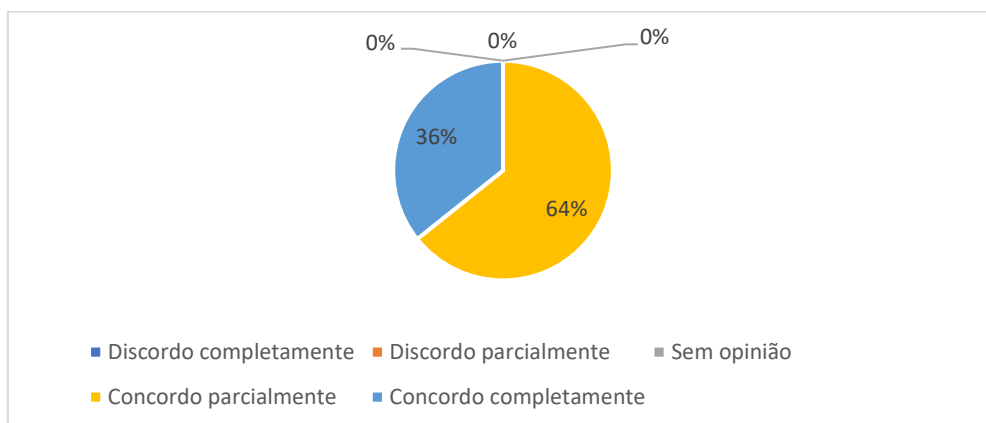
Gráfico 11: O tema tratado na ação é relevante para a minha função



Fonte: questionário de avaliação da ação de formação (pelo/a formando/a)

No que diz respeito ao tema ser apresentado de forma interessante houve 64% de formandos que concordaram completamente e 36% concordaram parcialmente.

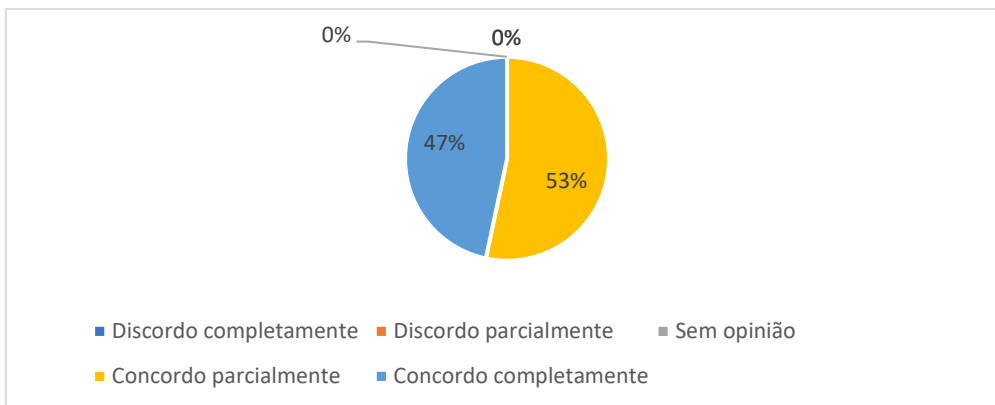
Gráfico 12: O tema foi apresentado de um modo interessante



Fonte: questionário de avaliação da ação de formação (pelo/a formando/a)

Relativamente à comunicação do formador 53% concordaram parcialmente e 47% concordaram completamente.

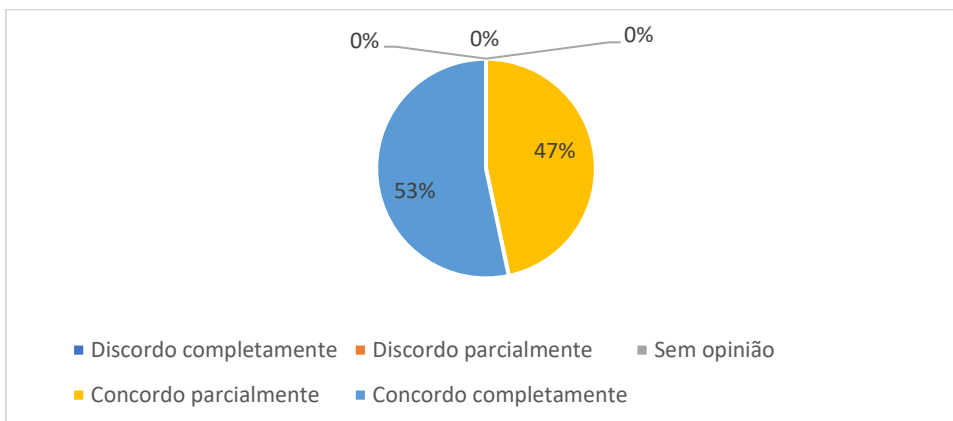
Gráfico 13: O formador é um bom comunicador



Fonte: questionário de avaliação da ação de formação (pelo/a formando/a)

Sobre a questão se o formador estava bem preparado, 47% concordaram parcialmente e 53% concordaram completamente.

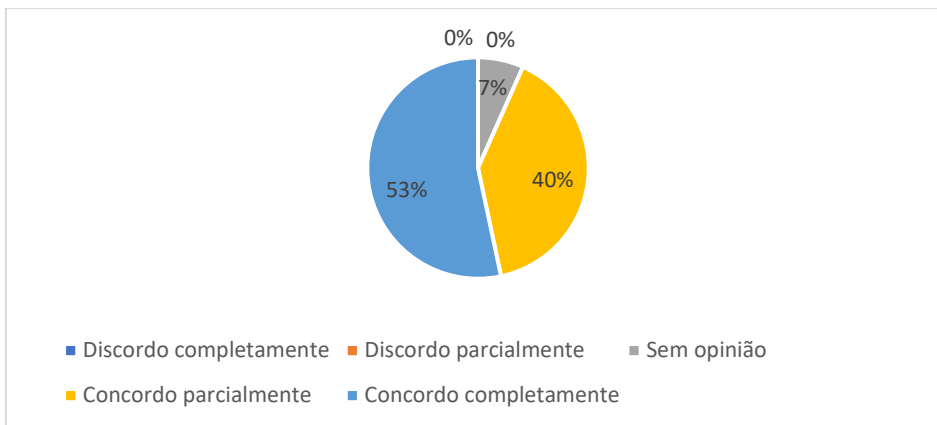
Gráfico 14: O formador estava bem preparado



Fonte: questionário de avaliação da ação de formação (pelo/a formando/a)

No que se refere aos meios audiovisuais serem eficazes 53% concordaram completamente 40% concordaram parcialmente e 7% não têm opinião.

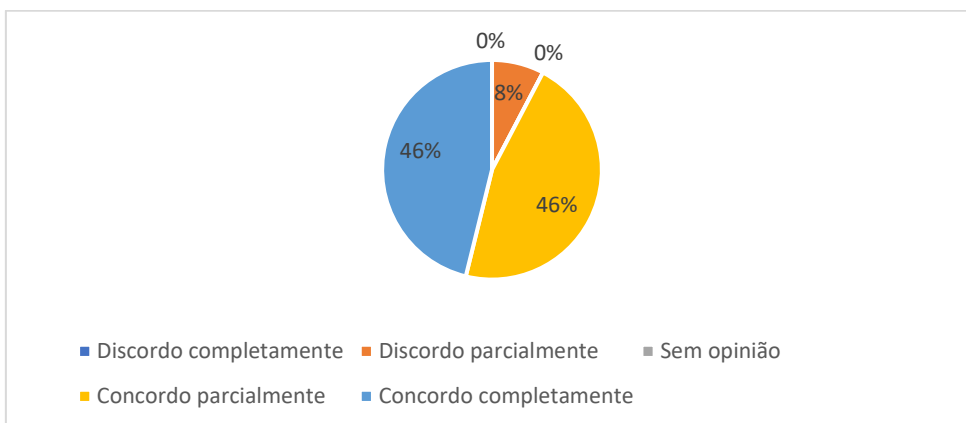
Gráfico 15: Os meios audiovisuais eram eficazes



Fonte: questionário de avaliação da ação de formação (pelo/a formando/a)

Relativamente à documentação entregue ser útil 46% dos formandos concordam completamente, 46% concordam parcialmente e 8% não têm opinião.

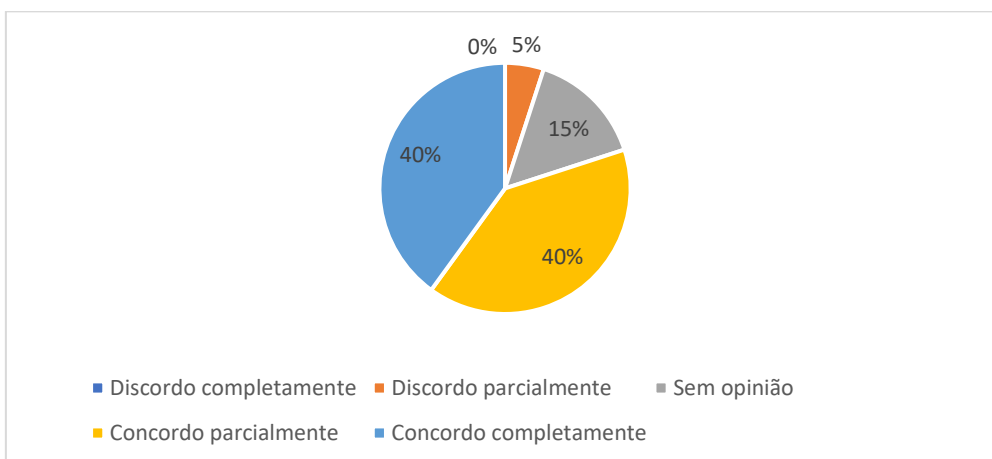
Gráfico 16: A documentação entregue será útil



Fonte: questionário de avaliação da ação de formação (pelo/a formando/a)

Relativamente à questão “aplicarei muito do que aprendi no meu trabalho” 40% dos formandos concordam completamente, 40% concordam parcialmente, 15% não têm opinião e 5% discordam parcialmente.

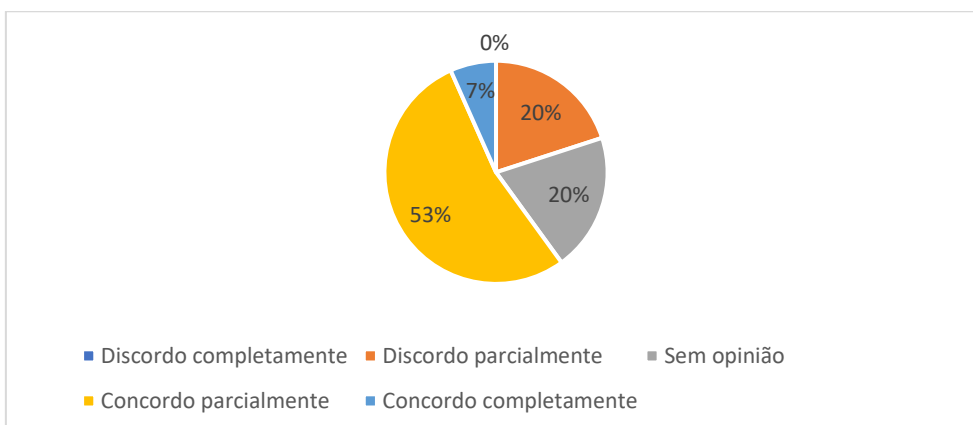
Gráfico 17: Aplicarei muito do que aprendi no meu trabalho



Fonte: questionário de avaliação da ação de formação (pelo/a formando/a)

Relativamente às instalações serem adequadas 7% dos formandos concordam completamente, 53% concordam parcialmente, 20% não têm opinião e 7% discordam parcialmente.

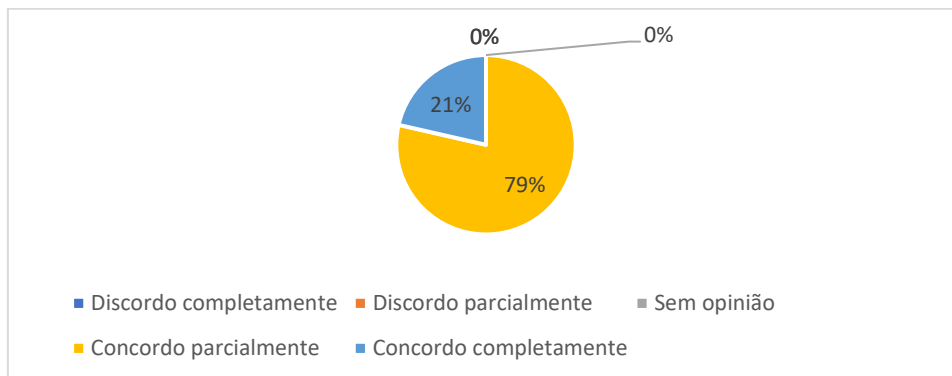
Gráfico 19: As instalações eram adequadas



Fonte: questionário de avaliação da ação de formação (pelo/a formando/a)

Relativamente ao equilíbrio entre exposição/apresentação e envolvimento do grupo 21% dos formandos concordam completamente,79% concordam parcialmente.

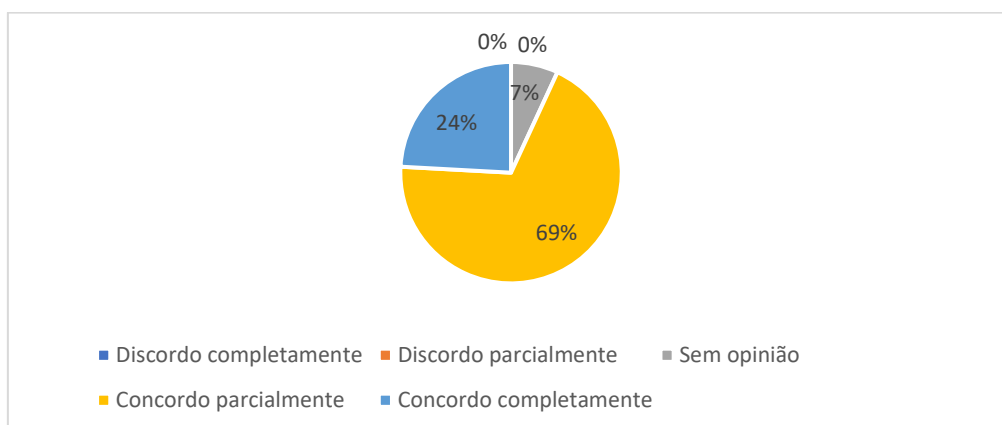
Gráfico 20: Houve um bom equilíbrio entre exposição/apresentação e envolvimento do grupo



Fonte: questionário de avaliação da ação de formação (pelo/a formando/a)

Relativamente à questão “a formação me ajudará a desempenhar melhor a minha função” 24% dos formandos concordam completamente,69% concordam parcialmente e 7% não têm opinião.

Gráfico 21: Acho que a formação me ajudará a desempenhar melhor a minha função



Fonte: questionário de avaliação da ação de formação (pelo/a formando/a)