

ANEXO

2020

IDENTIFICAÇÃO DA ENTIDADE	
Designação	ASSOCIACAO DE AMIGOS DA CRIANCA E DA FAMILIA-CHAO DOS MENINOS
Morada	8º ANTº SÉRGIO - AV. DA LIBERDADE, Nº100
Código postal	7000-412
Localidade	EVORA

DADOS DA ENTIDADE	
Número de identificação fiscal (NIF)	503017329
Classificação de atividade económica (CAE)	87901

9

O Diretor

Paulo da Silva
Rui da Silva
Rui da Silva

O Contabilista Certificado



ÍNDICE DO ANEXO

1)	Nota 1 - Identificação da entidade	3
2)	Nota 2 - Referencial contábilístico de preparação das demonstrações financeiras	3
3)	Nota 3 - Principais políticas contábilísticas	4
4)	Nota 4 - Fluxos de Caixa	10
5)	Nota 5 - Clientes e Utentes	10
6)	Nota 6 - Fornecedores	11
7)	Nota 7 - Financiamentos obtidos	11
8)	Nota 8 - Estado e outros entes públicos	11
9)	Nota 9 - Inventário e ativos biológicos	12
10)	Nota 10 - Ativos fixos tangíveis	12
11)	Nota 11 - Associados e Membros	13
12)	Nota 12 - Fundos Patrimoniais	13
13)	Nota 13 - Fornecimentos e serviços externos	14
14)	Nota 14 - Gastos com o pessoal	15
15)	Nota 15 - Provisões	15
16)	Nota 16 - Outros gastos e perdas	15
17)	Nota 17 - Vendas e Serviços Prestados	16
18)	Nota 18 - Outros Rendimentos	16
19)	Nota 19 - Resultados financeiros	16
20)	Nota 20 - Eventos subsequentes	17
21)	Nota 21 - Informações relativas a subsídios	17
22)	Nota 22 - Informações exigidas por diplomas legais	17

O Órgão Diretivo

[Assinatura]

[Assinatura]

O Contabilista Certificado

[Assinatura]

ASSOCIACAO DE AMIGOS DA CRIANCA E DA FAMILIA-CHAO DOS MENINOS

**Anexo às Demonstrações Financeiras Individuais
para o exercício findo em 31 de Dezembro de 2020**

(Valores expressos em euros)

1) Nota 1 - Identificação da entidade

A ASSOCIACAO DE AMIGOS DA CRIANCA E DA FAMILIA-CHAO DOS MENINOS, tem a sua sede em EVORA, com o número de identificação fiscal (NIF) 503017329, com o CAE n.º 87901. A Associação tem como atividade principal ATIV.APOIO SOCIAL P/CRIANÇAS E JOVENS C/ALOJAMENTO.

2) Nota 2 - Referencial contabilístico de preparação das demonstrações financeiras

a) Referencial Contabilístico

Em 2020 as demonstrações financeiras da foram preparadas de acordo com o referencial do Aviso n.º 8259/2015 de 29 de Julho, que integra o regime da normalização contabilística para as entidades do sector não lucrativo (ESNL), que faz parte integrante do Sistema de Normalização Contabilística, aprovado pelo Decreto-Lei n.º 158/2009, adaptado pela Comissão de Normalização Contabilística (CNC)

b) Pressuposto da continuidade

As demonstrações financeiras anexas foram preparadas no pressuposto da continuidade das operações, a partir dos livros e registos contabilísticos da Associação, mantidos de acordo com os princípios contabilísticos geralmente aceites em Portugal.

c) Regime do acréscimo

A Associação regista os seus rendimentos e gastos de acordo com o regime do acréscimo, pelo qual os rendimentos e ganhos são reconhecidos à medida que são gerados, independentemente do momento em que são recebidos ou pagos. As diferenças entre os montantes recebidos e pagos e os correspondentes rendimentos e gastos são registados nas rubricas de "Devedores e credores por acréscimos e diferimentos".

d) Classificação dos ativos e passivos não correntes

Os ativos realizáveis e os passivos exigíveis a mais de um ano, a contar da data da demonstração da posição financeira são classificados, respetivamente, como ativos e passivos não correntes. Adicionalmente, pela sua natureza, os 'Impostos diferidos' e as 'Provisões' são classificados como ativos e passivos não correntes.

e) Passivos contingentes

Os passivos contingentes não são reconhecidos no balanço, sendo os mesmos divulgados no anexo, a não ser que a possibilidade de uma saída de fundos afetando benefícios económicos futuros seja remota.

f) Passivos financeiros

Os passivos financeiros são classificados de acordo com a substância contratual independentemente da forma legal que assumam.

O Órgão Diretivo

O Contabilista Certificado

g) Eventos Subsequentes

Os eventos após a data do balanço que proporcionem informação adicional sobre condições que existiam nessa data são refletidos nas demonstrações financeiras.

Caso existam eventos materialmente relevantes após a data do balanço, são divulgados no anexo às demonstrações financeiras.

h) Derrogação das disposições do ESNL

Não existiram, no decorrer do exercício a que respeitam estas demonstrações financeiras, quaisquer casos excepcionais que implicassem a derrogação de qualquer disposição prevista pelo ESNL.

3) Nota 3 - Principais políticas contabilísticas

As principais políticas de contabilidade, aplicadas na elaboração das demonstrações financeiras, são as que abaixo se descrevem. Estas políticas foram consistentemente aplicadas a todos os exercícios apresentados, salvo indicação em contrário.

3.1. Moeda funcional e de apresentação

As demonstrações financeiras de ASSOCIACAO DE AMIGOS DA CRIANCA E DA FAMILIA-CHAO DOS MENINOS são apresentadas em euros. O euro é a moeda funcional e de apresentação.

As transações em moeda estrangeira são transpostas para a moeda funcional utilizando as taxas de câmbio prevaletentes à data da transação.

Os ganhos ou perdas cambiais resultantes dos pagamentos/recebimentos das transações bem como da conversão de taxa de câmbio à data de balanço dos ativos e passivos monetários, denominados em moeda estrangeira são, reconhecidos na demonstração dos resultados na rubrica "Gastos de financiamento", se relacionados com empréstimos ou em "Outros gastos ou perdas operacionais", para todos os outros saldos/transações.

3.2. Ativos fixos tangíveis

Os ativos fixos tangíveis encontram-se registados ao custo de aquisição, deduzido das depreciações e das perdas por imparidade acumuladas.

As depreciações são calculadas, após o início de utilização dos bens, pelo método das quotas constantes em conformidade com o período de vida útil, estimado para cada grupo de bens.

As taxas de depreciação utilizadas correspondem aos seguintes períodos de vida útil estimada e estão de acordo com a legislação em vigor.

As despesas com reparação e manutenção destes ativos são consideradas como gasto no período em que ocorrem.

Os ativos fixos tangíveis em curso, representam bens ainda em fase de construção/promoção, encontrando-se registados ao custo de aquisição deduzido de eventuais perdas por imparidade.

Estes bens são depreciados a partir do momento em que os ativos subjacentes estejam concluídos ou em estado de uso.

O Órgão Diretivo

O Contabilista Certificado

As mais ou menos valias, resultantes da venda ou abate de ativos fixos tangíveis são determinadas pela diferença entre o preço de venda e o valor líquido contabilístico na data de alienação/abate, sendo registadas na demonstração dos resultados nas rubricas "Outros rendimentos operacionais" ou "Outros gastos operacionais", consoante se trate de mais ou menos valias.

3.3. Propriedades de investimento

As propriedades de investimento, compreendem essencialmente edifícios e outras construções detidos para auferir rendimento e/ou valorização do capital. Refira-se que estes bens não são utilizados na produção ou fornecimento de bens e serviços nem para fins administrativos ou para venda no decurso da atividade corrente dos negócios.

As propriedades de investimento são registadas, inicialmente, pelo seu custo de aquisição ou produção, incluindo os custos de transação que lhe sejam diretamente atribuíveis, e subsequentemente pelo seu justo valor determinado por avaliação anual efetuada por entidade especializada independente. As variações no justo valor das propriedades de investimento são reconhecidas diretamente na demonstração dos resultados do período, na rubrica "Variação de valor das propriedades de investimento".

Os ativos promovidos e construídos qualificados como propriedades de investimento, só passam a ser reconhecidos como tal, após o início da sua utilização. Até terminar o período de construção ou promoção do ativo a qualificar como propriedade de investimento, esse ativo é registado pelo seu custo de aquisição ou produção na rubrica "Propriedades de investimento em desenvolvimento". No final do período de promoção e construção desse ativo, a diferença entre o custo de construção e o justo valor nessa data é registada diretamente na demonstração dos resultados na rubrica "Variação de valor das propriedades de investimento".

Os custos incorridos com propriedades de investimento em utilização, nomeadamente manutenções, reparações, seguros e impostos sobre propriedades (imposto municipal sobre imóveis), são reconhecidos na demonstração dos resultados do período a que se referem. As beneficiações relativamente às quais se estima que gerem benefícios económicos adicionais futuros são capitalizados na rubrica propriedades de investimento.

3.4. Ativos intangíveis

Os ativos intangíveis, encontram-se registados ao custo de aquisição, deduzido das amortizações e das perdas por imparidade acumuladas. Estes ativos só são reconhecidos se for provável que deles advenham benefícios económicos futuros para a Associação, sejam controláveis e se possa medir razoavelmente o seu valor.

As despesas de investigação incorridas com novos conhecimentos técnicos são reconhecidas na demonstração dos resultados quando incorridas.

As despesas de desenvolvimento são capitalizadas, quando a Associação demonstre capacidade para completar o seu desenvolvimento e iniciar a sua comercialização ou uso e para as quais seja provável que o ativo criado venha a gerar benefícios económicos futuros. As despesas de desenvolvimento que não cumpram estes critérios são registadas como gasto do período em que são incorridas.

Os gastos internos associados à manutenção e ao desenvolvimento de software são registados na demonstração dos resultados quando incorridos, exceto na situação em que estes gastos estejam diretamente associados a projetos para os quais seja provável a geração de benefícios económicos futuros para a Associação. Nestas situações estes gastos são capitalizados como ativos intangíveis.

As amortizações são calculadas, após o início de utilização, pelo método das quotas constantes em conformidade com o período de vida útil estimado, com exceção dos direitos de gestão de instalações, os quais são amortizados de acordo com os períodos de vigência dos contratos que os estabelecem.

O Órgão Diretivo

O Contabilista Certificado

Nos casos de marcas e patentes, sem vida útil definida, não são calculadas amortizações, sendo o seu valor objeto de testes de imparidade numa base anual.

3.5. Investimentos financeiros

É efetuada uma avaliação dos investimentos financeiros em entidades associadas ou participadas quando existem indícios de que o ativo possa estar em imparidade, sendo registada uma perda na demonstração dos resultados sempre que tal se confirme.

Quando, a proporção da Associação, nos prejuízos acumulados da entidade associada ou participadas excede o valor pelo qual o investimento se encontra registado, o investimento é reportado por valor nulo enquanto o fundo de capital da entidade associada não for positivo, exceto quando a Associação tenha assumido compromissos para com a entidade associada ou participada, registando nesses casos uma provisão na rubrica do passivo 'Provisões' para fazer face a essas obrigações.

Os ganhos não realizados, em transações com entidades associadas, são eliminados proporcionalmente ao interesse da Associação nas mesmas por contrapartida do investimento nessas entidades. As perdas não realizadas são similarmente eliminadas, mas somente até ao ponto em que a perda não evidencie que o ativo transferido esteja em situação de imparidade.

3.6. Imposto sobre o rendimento

Associação encontra-se sujeita, mas isenta do Imposto sobre o Rendimento das Pessoas Coletivas (IRC). No entanto, está em casos restritos sujeita à tributação autónoma às taxas previstas no artigo 88º do Código do IRC.

De acordo com a legislação em vigor, as declarações fiscais estão sujeitas a revisão e correção por parte das autoridades fiscais durante um período de quatro anos (dez anos para a Segurança Social, até 2000, inclusive, e cinco anos a partir de 2001), exceto quando tenham havido prejuízos fiscais, ou estejam em curso inspeções, reclamações ou impugnações, casos estes em que, dependendo das circunstâncias, os prazos são alargados ou suspensos. Assim, as declarações fiscais da Associação dos anos de 2017 a 2020 ainda poderão estar sujeitas a revisão.

3.7. Inventários


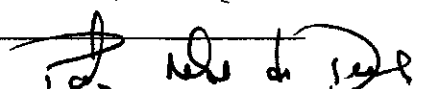


As mercadorias, matérias-primas subsidiárias e de consumo encontram-se valorizadas ao custo de aquisição, o qual é inferior ao custo de mercado, utilizando-se o custo médio ponderado como método de custeio habitual, ou em alternativamente o método do custo específico. É registada uma imparidade para depreciação de inventários nos casos em que o valor destes bens é inferior ao menor do custo médio de aquisição ou de realização.

Os produtos e trabalhos em curso encontram-se valorizados ao custo de produção, que inclui o custo dos materiais incorporados, mão-de-obra direta e gastos gerais.


3.8. Ativos biológicos

Os ativos biológicos são mensurados ao justo valor, deduzido dos custos estimados de venda do produto no momento da colheita.

Na determinação do justo valor foi utilizado o método do valor presente de fluxos de caixa descontados, os quais foram apurados através de um modelo desenvolvido internamente, no qual foram considerados pressupostos

O Órgão Diretivo





O Contabilista Certificado



correspondentes à natureza dos ativos em avaliação, nomeadamente, a produtividade, o preço de venda do produto deduzido dos custos da plantação e manutenção e da colheita e transporte e a taxa de desconto.

A taxa de desconto utilizada corresponde a uma taxa de mercado, determinada tendo em consideração a rentabilidade que a Associação espera obter.

As alterações ao justo valor resultantes de alterações de estimativas de crescimento, período das campanhas, preço, custo e outras premissas são reconhecidas como proveitos ou gastos operacionais.

No momento da campanha, o produto é valorizado ao justo valor menos os custos estimados no ponto de venda.

3.9. Clientes e outros valores a receber

As contas de "Clientes" e "Outros valores a receber" não têm implícitos juros e são registadas pelo seu valor nominal diminuído de eventuais perdas de imparidade, reconhecidas nas rubricas 'Perdas de imparidade acumuladas', por forma, a que as mesmas reflitam o seu valor realizável líquido.

3.10. Ativos financeiros detidos para negociação

Os ativos financeiros detidos para negociação são reconhecidos na data em que são substancialmente transferidos, os riscos e vantagens inerentes. São inicialmente registados pelo seu valor de aquisição, incluindo despesas de transação.

Após o reconhecimento inicial, os ativos financeiros disponíveis para venda são mensurados por referência ao seu valor de mercado à data do balanço, sem qualquer dedução relativa a custos da transação que possam vir a ocorrer até à sua venda. Os ganhos ou perdas provenientes de uma alteração no justo valor são registados no fundo patrimonial, na rubrica "Reserva de justo valor" até o ativo ser vendido, recebido ou de qualquer forma alienado, ou nas situações em que se entende existir perda por imparidade, momento em que o ganho ou perda acumulada é registado(a) na demonstração dos resultados.




3.11. Ativos não correntes detidos para venda

Os investimentos disponíveis para venda consideram-se aqueles que não são enquadráveis nem como "investimentos mensurados ao justo valor" através de resultados nem como "investimentos detidos até à maturidade". Estes ativos são classificados como "ativos não correntes", exceto se houver intenção de os alienar num período inferior a 12 meses a contar da data de balanço.

Todas as compras e vendas destes investimentos são reconhecidas à data da assinatura dos respetivos contratos de compra e venda, independentemente da data de liquidação financeira.

Os investimentos são inicialmente registados pelo seu justo valor, que é considerado como sendo o valor pago incluindo despesas de transação, no caso de investimentos disponíveis para venda.

Após o reconhecimento inicial, os "investimentos mensurados ao justo valor através de resultados" e os "investimentos disponíveis para venda" são reavaliados pelos seus justos valores por referência ao seu valor de mercado à data do balanço (medido pela cotação ou valor de avaliação independente), sem qualquer dedução relativa a custos de transação que possam vir a ocorrer até à sua venda. Os investimentos que não sejam cotados e para os quais não seja possível estimar com fiabilidade o seu justo valor, são mantidos ao custo de aquisição deduzido de eventuais perdas por imparidade.

O Órgão Diretivo




O Contabilista Certificado



Os ganhos ou perdas provenientes de uma alteração no justo valor dos "investimentos disponíveis para venda" são registados no fundo patrimonial, na rubrica "Reserva de justo valor" até o investimento ser vendido, recebido ou de qualquer forma alienado, ou até que o justo valor do investimento se situe abaixo do seu custo de aquisição e que tal corresponda a uma perda por imparidade, momento em que o ganho ou perda acumulada é registado(a) na demonstração de resultados.

3.12. Caixa e equivalentes de caixa

Esta rubrica inclui caixa, depósitos à ordem em bancos e outros investimentos de curto prazo de alta liquidez com maturidades até três meses. Os descobertos bancários são incluídos na rubrica "Financiamentos obtidos", expresso no "passivo corrente".

3.13. Fundo social

Esta rubrica regista as operações referentes aos Fundos Patrimoniais da entidade.

3.14. Provisões

A Associação analisa de forma periódica eventuais obrigações que resultam de eventos passados e que devam ser objeto de reconhecimento ou divulgação. A subjetividade inerente à determinação da probabilidade e montante de recursos internos necessários para o pagamento das obrigações poderá conduzir a ajustamentos significativos, quer por variação dos pressupostos utilizados, quer pelo futuro reconhecimento de provisões anteriormente divulgadas como passivos contingentes.

3.15. Fornecedores e outras contas a pagar

As contas a pagar a fornecedores e outros credores, que não vencem juros, são registadas pelo seu valor nominal, que é substancialmente equivalente ao seu justo valor.

3.16. Financiamentos bancários



Os empréstimos são registados no passivo pelo valor nominal recebido líquido de comissões com a emissão desses empréstimos. Os encargos financeiros apurados de acordo com a taxa de juro efetiva são registados na demonstração dos resultados de acordo com o regime do acréscimo.

Os empréstimos são classificados como passivos correntes, a não ser que a Associação tenha o direito incondicional para diferir a liquidação do passivo por mais de 12 meses após a data de relato.

3.17. Locações

Os contratos de locação são classificados ou como (i) locações financeiras se através deles forem transferidos substancialmente todos os riscos e vantagens inerentes à posse do ativo sob locação ou como (ii) locações operacionais se através deles não forem transferidos substancialmente todos os riscos e vantagens inerentes à posse do ativo sob locação.

A classificação das locações, em financeiras ou operacionais, é feita em função da substância económica e não da forma do contrato.

O Órgão Diretivo



O Contabilista Certificado



Os ativos tangíveis adquiridos mediante contratos de locação financeira, bem como as correspondentes responsabilidades, são contabilizados pelo método financeiro, reconhecendo o ativo fixo tangível, as depreciações acumuladas correspondentes, conforme definido nas políticas 2.2. e 2.3. acima, e as dívidas pendentes de liquidação, de acordo com o plano financeiro contratual. Adicionalmente, os juros incluídos no valor das rendas e as depreciações do ativo fixo tangível são reconhecidos como gasto na demonstração dos resultados do exercício a que respeitam.

Nas locações consideradas como operacionais, as rendas devidas são reconhecidas como gasto na demonstração dos resultados numa base linear durante o período do contrato de locação.

3.18. Rêdito e regime do acréscimo

O rêdito compreende o justo valor da contraprestação recebida ou a receber pela prestação de serviços decorrentes da atividade normal da Associação. O rêdito é reconhecido líquido do Imposto sobre o Valor Acrescentado (IVA), abatimentos e descontos.

A Associação reconhece rêdito quando este pode ser razoavelmente mensurável, seja provável que a Associação obtenha benefícios económicos futuros, e os critérios específicos descritos a seguir se encontrem cumpridos. O montante do rêdito não é considerado como razoavelmente mensurável até que todas as contingências relativas a uma venda estejam substancialmente resolvidas. A Associação baseia as suas estimativas em resultados históricos, considerando o tipo de cliente, a natureza da transação e a especificidade de cada acordo.

Os rendimentos são reconhecidos na data da prestação dos serviços.

Os juros recebidos são reconhecidos atendendo ao regime do acréscimo, tendo em consideração o montante em dívida e a taxa efetiva durante o período até à maturidade.

Os dividendos são reconhecidos na rubrica "Outros ganhos e perdas líquidos" quando existe o direito de os receber.

3.19. Reconhecimento do rêdito em contratos de construção

A Associação reconhece os resultados das obras de acordo com o método da percentagem de acabamento, o qual é entendido como sendo a relação entre os custos incorridos em cada contrato até à data de balanço e a soma destes custos com os custos estimados para completar a obra. A avaliação do grau de acabamento de cada contrato é revista periodicamente tendo em consideração os indicadores mais recentes de produção.


3.20. Subsídios e outros apoios

Os subsídios do governo são reconhecidos ao seu justo valor, quando existe uma garantia suficiente de que o subsídio venha a ser recebido e de que a Associação cumpre com todas as condições para o receber.

Os subsídios atribuídos a fundo perdido para o financiamento de projetos de investigação e desenvolvimento estão registados em balanço na rubrica "Rendimentos a reconhecer" e são reconhecidos na demonstração dos resultados de cada exercício, proporcionalmente às depreciações dos ativos subsidiados.

Os subsídios à exploração destinam-se à cobertura de gastos, incorridos e registados, com o desenvolvimento de ações de formação profissional, sendo os mesmos reconhecidos em resultados à medida que os gastos são incorridos, independentemente do momento de recebimento do subsídio.

3.21. Custos dos Empréstimos obtidos

O Órgão Diretivo


O Contabilista Certificado



Os juros de empréstimos diretamente atribuíveis à aquisição ou construção de ativos são capitalizados como parte do custo desses ativos. Um ativo elegível para capitalização é um ativo que necessita de um período de tempo substancial para estar disponível para uso ou para venda. O montante de juros a capitalizar é determinado através da aplicação de uma taxa de capitalização sobre o valor dos investimentos efetuados. A taxa de capitalização corresponde à média ponderada dos juros com empréstimos aplicável aos empréstimos em aberto no período.

A capitalização de custos com empréstimos inicia-se quando tem início o investimento, já foram incorridos juros com empréstimos e já se encontram em curso as atividades necessárias para preparar o ativo para estar disponível para uso ou para venda. A capitalização é terminada quando todas as atividades necessárias para colocar o ativo como disponível para uso ou para venda se encontram substancialmente concluídas. Outras despesas diretamente atribuíveis à aquisição e construção dos bens, como os custos com matérias consumidas e custos com pessoal são igualmente incorporadas no custo dos ativos.

4) Nota 4 - Fluxos de Caixa





A tabela seguinte apresenta a desagregação dos valores inscritos nas rubricas de meios financeiros líquidos:

MEIOS FINANCEIROS LÍQUIDOS	31-dez-20	31-dez-19
Caixa	1.465	1.173
Depósitos à ordem	85.293	4.225
Outros depósitos bancários	-	44.500
Outros instrumentos financeiros	-	-
TOTAL	86.758	49.898

5) Nota 5 – Clientes e Utentes

O saldo correspondente à rubrica de Clientes e Utentes no final do exercício 2020 e 2019 apresenta a seguinte decomposição:

CLIENTES E UTENTES	31-dez-20	31-dez-19
Clientes gerais	-	-
Utentes	-	-
Clientes - Títulos a receber	-	-
Clientes cobrança duvidosa	-	-
Clientes perda por imparidade acumuladas	-	-
TOTAL	-	-
Adiantamentos de Clientes	-	-

O Órgão Diretivo





O Contabilista Certificado



6) Nota 6 - Fornecedores

O saldo correspondente à rubrica de Fornecedores no final do exercício 2020 e 2019 apresenta a seguinte decomposição:

FORNECEDORES	31-dez-20	31-dez-19
Fornecedores conta corrente	9.464	3.329
Fornecedores títulos a pagar	-	-
Fornecedores confirming e outros	-	-
Fornecedores facturas em recepção e conferência	-	-
Fornecedores perdas por imparidade acumuladas	-	-
TOTAL	9.464	3.329
Adiantamentos a fornecedores	-	-

7) Nota 7 - Financiamentos obtidos




Em 31 de dezembro de 2020 e 2019 o saldo da rubrica "financiamentos obtidos" está descriminado como se segue:

FINANCIAMENTOS OBTIDOS	31-dez-20		31-dez-19	
	Não corrente	Corrente	Não corrente	Corrente
Empréstimos bancários	-	-	-	-
Descobertos bancários	-	-	-	-
Contas caucionadas	-	-	-	-
Contas bancárias de factoring	-	-	-	-
Contas bancárias de letras descontadas	-	-	-	-
Descobertos bancários contratados	-	-	-	-
Locações financeiras	-	-	-	-
Outros empréstimos	-	-	-	-
TOTAL	-	-	-	-

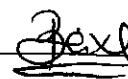
8) Nota 8 - Estado e outros entes públicos

Em 31 de dezembro de 2020 e 2019 a rubrica "Estado e outros entes públicos" no ativo e no passivo, apresentava os seguintes saldos:

ESTADO E OUTROS ENTES PÚBLICOS	31-dez-20	31-dez-19
Ativo	776	4.573
Imposto sobre o rendimento das pessoas colectivas (IRC)	-	-
Imposto sobre o rendimento das pessoas singulares (IRS)	-	-
Imposto sobre o valor acrescentado (IVA)	533	4.573
Segurança social	-	-
Outros impostos e taxas	243	-
Passivo	(101.129)	(130.423)
Imposto sobre o rendimento das pessoas colectivas (IRC)	-	-
Imposto sobre o rendimento das pessoas singulares (IRS)	(4.460)	(4.986)
Imposto sobre o valor acrescentado (IVA)	-	-
Segurança social	(96.521)	(125.294)
Outros impostos e taxas	(148)	(142)
TOTAL	(100.353)	(125.850)

O Órgão Diretivo




O Contabilista Certificado



- Na conta 2451, segurança social do ano de 2020 o valor a crédito no mês de Dezº e o saldo não compara porque existe uma diferença de 898,42 que vai ser corrigida no exercício de N+1.

9) Nota 9 - Inventário e ativos biológicos



O consumo de mercadorias vendidas e das matérias consumidas, assim como, a descriminação do inventário apresentado a 31 de dezembro de 2020 e 2019, é descrito na seguinte tabela:

INVENTÁRIOS E ATIVOS BIOLÓGICOS	31-dez-20	31-dez-19
Inventário inicial	382	298
Compras de inventários e act. biológicos consumíveis	20.330	20.524
Reclassificação e regularização de inventários e act. biológicos consumíveis	1.646	1.075
CMVMC - Custo das mercadorias vendidas e das matérias consumidas	(21.468)	(21.516)
Inventário final	890	382

10) Nota 10 - Ativos fixos tangíveis

A seguinte tabela evidencia a movimentação nos ativos fixos tangíveis de 2020.

ATIVOS FIXOS TANGÍVEIS	31 de dezembro de 2020			
	Saldo em 1-jan-20	Movimento Período	Abates Transf.	Saldo em 31-dez-20
Ativo bruto				
Terrenos e recursos naturais	421	-	-	421
Edifícios e outras construções	366.848	-	-	366.848
Equipamento básico	62.603	13.218	-	75.821
Equipamento de transporte	48.058	-	(20.308)	27.750
Equipamento administrativo	28.252	363	-	28.614
Equipamento biológico	-	-	-	-
Outros ativos fixos tangíveis	223	-	-	223
Investimentos em curso	-	-	-	-
Total do ativo bruto	506.404	13.580	(20.308)	499.676
Depreciações acumuladas				
Terrenos e recursos naturais	-	-	-	-
Edifícios e outras construções	(161.736)	(7.073)	-	(168.809)
Equipamento básico	(53.364)	(2.139)	-	(55.503)
Equipamento de transporte	(48.058)	-	20.308	(27.750)
Equipamento administrativo	(28.176)	(76)	-	(28.252)
Equipamento biológico	-	-	-	-
Outros ativos fixos tangíveis	(129)	-	-	(129)
Total de depreciações acumuladas	(291.463)	(9.287)	20.308	(280.442)
Total do ativo líquido	214.941	4.293	-	219.234

O Órgão Diretivo



O Contabilista Certificado



11) Nota 11 – Associados e Membros


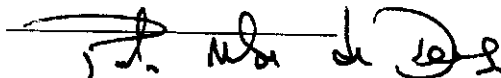


A decomposição de 2020 nesta rubrica é apresentada na tabela seguinte:

ASSOCIADOS/MEMBROS	31-dez-20	31-dez-19
Fundadores	-	-
Doadores	-	-
Patrocinadores	-	-
Assoaciados/Membros-Saldos Devedores	-	-
Assoaciados/Membros-Saldos Duvidosos	-	-
Perdas por imparidade acumuladas	-	-
Assoaciados/Membros-Saldos Credores	-	-
Lucros disponíveis	-	-
Empréstimos concedidos - Fund./Associados/Membros	-	-
Outras operações	-	-
Total:	-	-

12) Nota 12 – Fundos Patrimoniais

A decomposição de 2020 nesta rubrica é apresentada na tabela seguinte:

FUNDOS PATRIMONIAIS	31-dez-20	31-dez-19
Fundos	5.954	5.954
Reservas		
Resultados transitados	(121.930)	(173.900)
Outras variações de fundos patrimoniais:	209.299	203.138
- Subsídios	162.047	167.835
- Doações	47.253	35.303
Total:	93.323	35.192

O Órgão Diretivo








O Contabilista Certificado



13) Nota 13 - Fornecimentos e serviços externos

A seguinte tabela evidencia a repartição dos fornecimentos e serviços externos nos períodos findos a 31 de dezembro de 2020 e 2019:

FORNECIMENTOS E SERVIÇOS EXTERNOS	31-dez-20	31-dez-19
Subcontratos	60.165	58.682
Serviços especializados	19.989	38.743
Trabalhos especializados	16.913	22.656
Publicidade e propaganda	-	1.279
Vigilância e Segurança	-	-
Honorários	75	1.584
Comissões	-	-
Conservação e reparação	2.782	12.799
Outros	219	424
Materiais	2.999	4.067
Ferramentas e utensílios de desgaste rápido	3.501	1.816
Livros e documentação técnica	-	-
Material de escritório	(141)	2.173
Artigos para oferta	-	50
Outros	(362)	28
Energia e fluidos	22.618	22.458
Elettricidade	10.800	8.661
Combustíveis	2.925	5.554
Água	4.989	3.731
Outros	3.904	4.512
Deslocações, estadas e transportes	1.508	6.179
Deslocações e estadas	1.508	6.179
Transportes de pessoal	-	-
Transportes de mercadorias	-	-
Outros	-	-
Serviços diversos	46.682	49.497
Rendas e alugueres	24.759	24.650
Comunicação	5.178	3.498
Seguros	688	798
Royalties	-	-
Contencioso e notariado	3	-
Despesas de representação	-	68
Limpeza, higiene e conforto	5.704	5.164
Outros serviços	10.350	15.319
TOTAL	153.962	179.627

O Gerente Diretivo




O Contabilista Certificado



14) Nota 14 - Gastos com o pessoal

O quadro seguinte apresenta a repartição dos gastos com pessoal nos exercícios findos a 31 de dezembro de 2020 e 2019:

GASTOS COM O PESSOAL	31-dez-20	31-dez-19
Remunerações dos órgãos sociais	-	-
Remunerações do pessoal	585.905	570.271
Benefícios pós-emprego	-	-
Indemnizações	-	-
Encargos sobre remunerações	125.253	121.859
Seguro de acidentes no trabalho e doenças profissionais	4.356	3.972
Gastos de acção social	-	-
Outros gastos com o pessoal	1.663	16.574
TOTAL	717.176	712.676

15) Nota 15 - Provisões

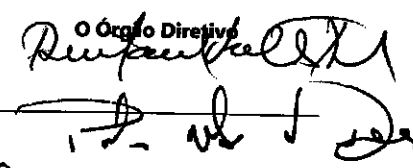

O movimento ocorrido nas provisões acumuladas durante os exercícios findos em 31 de dezembro de 2020 e 2019 está evidenciado na seguinte tabela:

PROVISÕES	31-dez-20	31-dez-19
Saldo a 1 de janeiro	-	-
Aumento de provisões	-	-
Reversão de provisões	-	-
Utilização de provisões	-	-
Saldo a 31 de dezembro	-	-

16) Nota 16 - Outros gastos e perdas

A tabela seguinte mostra de uma forma discriminada a rubrica "outros gastos e perdas" considerados nos exercícios findos a 31 de dezembro de 2020 e 2019:

OUTROS GASTOS E PERDAS	31-dez-20	31-dez-19
Impostos	325	329
Descontos de pronto pagamento concedidos	-	-
Dívidas incobráveis	-	-
Perdas em inventários	-	-
Gastos e perdas em subsidiárias, associadas e empreendimentos conjuntos	-	-
Gastos e perdas nos restantes investimentos financeiros	-	-
Gastos e perdas em investimentos não financeiros	-	-
Correções relativas a períodos anteriores	138	4.972
Donativos	-	-
Quotizações	-	60
Ofertas e amostras de inventários	-	-
Insuficiência da estimativa para impostos	-	-
Outros gastos e perdas não especificados	6.858	5.583
TOTAL	7.321	10.944

O Órgão Diretivo



O Contabilista Certificado



20) Nota 20 - Eventos subsequentes

Não são conhecidos à data quaisquer eventos subsequentes, com impacto significativo nas Demonstrações Financeiras de 31 de dezembro de 2020.

Após o encerramento do exercício, e até à elaboração do presente relatório, não se registaram outros factos suscetíveis de modificar a situação relevada nas contas.

21) Nota 21 - Informações relativas a subsídios




SUBSÍDIOS	31-dez-20	31-dez-19
ISS, IP	874.967,16	855.101,05
Sec. Estado da Segurança Social	994,87	56.000,00
IEFP	26.070,12	10.842,05
Outros	5.015,67	18.553,92
TOTAL	907.047,82	940.497,02

22) Nota 22 - Informações exigidas por diplomas legais

A Associação não apresenta dívidas ao Estado em situação de mora, e a situação perante a Segurança Social encontra-se regularizada, dentro dos prazos legalmente estipulados.

A conta 2452 regista a dívida de exercícios anteriores a qual está a ser paga através do plano prestacional acordado.

O saldo da conta 2422 - trabalho dependente, já foi regularizado no ano N+1.

O Órgão Diretivo




O Contabilista Certificado



